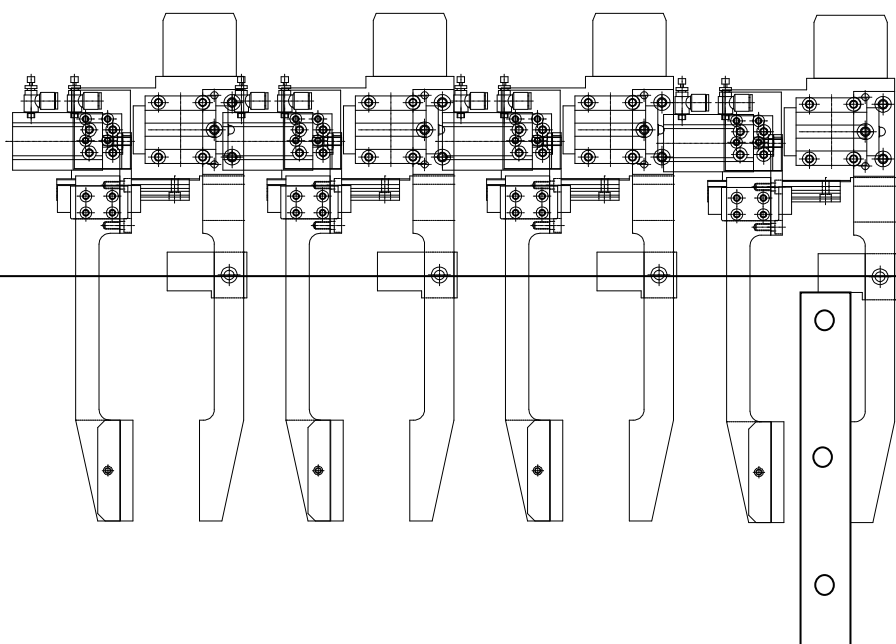


## NC側板レール・L金具 取付ビス締機



本機は、L/R各テーブルにて側板レールをビス締めする機械です。  
 作業者がデータを読み出しレールゲージ位置決めボタンによりユニット(サーボ)にて  
 データに合わせてレールゲージを配列します。レールチャック装置に側板レールを作業者が  
 データに合わせてセットし、スタートボタンによりビス締めユニット(サーボ)が各レールに位置決めし  
 ビス締めを行います。

### レールチャック




レールチャック装置 L/R 各4基  
 自動位置決め方式  
 手動ロック式か自動エアロック式  
 レール間ピッチ 最小120mm

L/R絵が表示されるので  
 簡単に操作できます。

解かりやすさと、見やすさにこだわりました。フォルダー名や、品番名なども拡大表示！

# SDRSL-4HNC-W

## ビス締めモードとゲージ位置決めモード

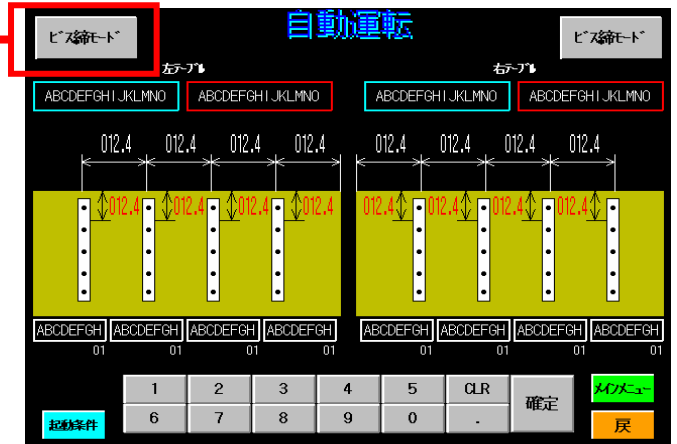


### ※ゲージ位置決めモード

セット替えの時は必ず行う作業なので、ボタン1つでできるようになりました。作業効率もUP！

### ※ビス締めモード

ゲージ位置決めモードから自動で切り替わるので、操作ミスもなくなり、不良もDOWN！



## 製品仕様

### SDRSL-4HNC-W


対応サイズ	ワークサイズ	高さ	～1200mm
		幅	～600mm
		厚み	15mm～40mm
ユニット構成	L側ユニット	ビス締め	1～4軸 独立制御
		レール専用ユニット	ロボシリンダ 可変シフト機能搭載
	R側ユニット	L金具専用ユニット	
		ビス締め	2軸 一体型
クランプ装置		レールチャック装置	R/L 各4基
		手動ロック式or自動エアロック式	
		レール間ピッチ	最小 120mm
制御	シーケンサー	三菱製	Qシリーズ
	タッチパネル	三菱製	8.4インチ

設備導入をお考えの際は ...

ご安心下さい。ご購入される際のマシン選びをお手伝いします。またホームページにわかりやすく機種紹介をしていますので、是非ご覧下さい。

サポートサービス ...

1年未満の故障や修理・調整など素早く対応しワンランク上のサポートサービスを目指しています。



Home Page

©オカベ ホームページ

<http://www.okabe-web.co.jp/>

**OKABE** 株式会社 オカベ

本社 〒663-8222 兵庫県西宮市今津久寿川町3-3

関東営業所 〒339-0005 埼玉県さいたま市岩槻区東岩槻1-10-8-101

TEL 0798-26-3861

TEL 048-794-2956

FAX 0120-300-918

FAX 048-794-2928